

## Faena (cabezas)

607.835  
Dic 2018

6.778.976  
Ene-Dic 2018

▲5,5%

Var.interanual  
Ene-Dic 2018 vs Ene-Dic 2017

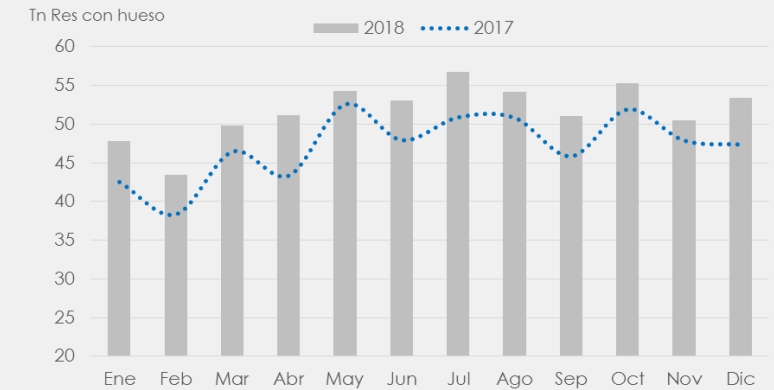
## Producción (tn eq. res c/hueso)

53.331  
Dic 2018

620.549  
Ene-Dic 2018

▲10,0%

Var.interanual  
Ene-Dic 2018 vs Ene-Dic 2017



Fuente: Elaborado en base a datos DNCCA

## Importaciones (tn peso producto)

4.103  
Dic 2018

44.623  
Ene-Dic 2018

▲16%

Var.interanual  
Ene-Dic 2018 vs Ene-Dic 2017

## Exportaciones\* (tn peso producto)

2.544  
Dic 2018

23.192  
Ene-Dic 2018

▲59%

Var.interanual  
Ene-Dic 2018 vs Ene-Dic 2017

## Consumo (kg/hab/año)

15,31  
Dic 2018

15,21  
Ene-Dic 2018

▲8,2%

Var.interanual  
Ene-Dic 2018 vs Ene-Dic 2017

Fuente: Elaborado en base a datos INDEC

\*Complejo exportador porcino – incluye productos no comestibles

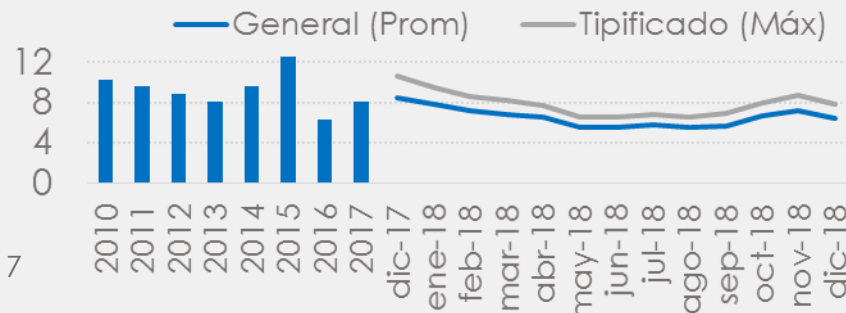
## Relación maíz/capón (\$ maíz/\$ capón)

7,8

Dic 2018

▼-26,5%

Var.interanual  
Dic 2018 vs Dic 2017



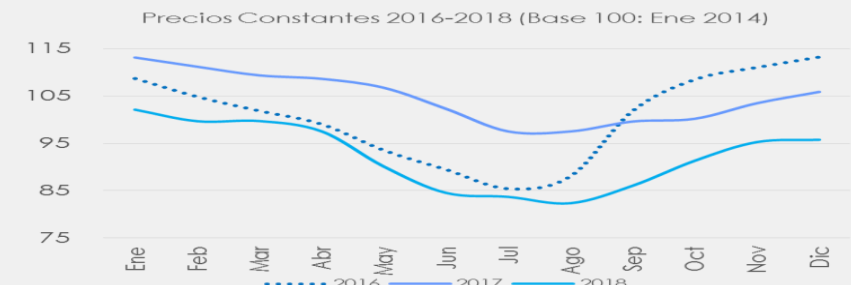
## Precio máximo capón tipificado (\$/kg vivo)

42,48

Dic 2018

▲56,7%

Var.interanual  
Dic 2018 vs Dic 2017



Fuente: elaborado en base a datos BCR, DNCCA